

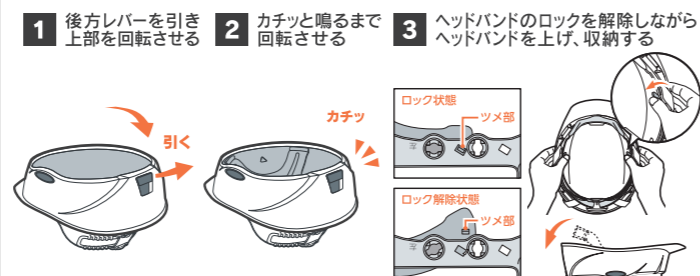
厚生労働省「保護帽の規格」
国家検定合格品



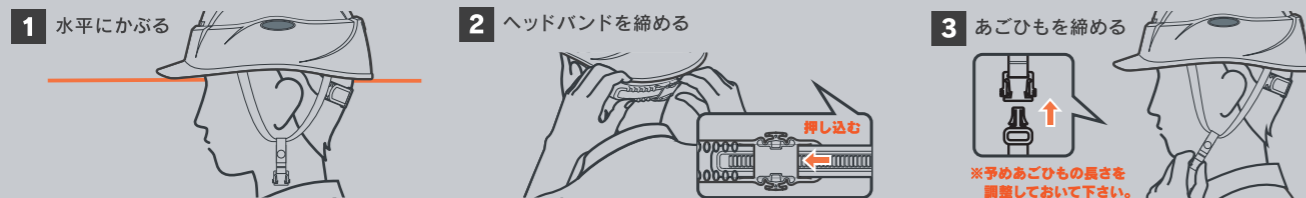
【組み立て方】



【折りたたみ方】



いざという時のために、予めヘッドバンドやあごひもの調整をし、被る練習をしましょう。



■ カラーバリエーション



■仕様

型 式 名 称	ST#130-EZ	
外 観 寸 法	<装着時> 208 (width), 140 (height)	<収納時> 278 (width), 80 (height)
性 能	「保護帽の規格」合格品 (飛来・落下物、墜落時保護用)	
頭 囲 (対応可能寸法)	47~62cm (ヘッドバンドの調節可能範囲)	
質 量 (重 量)	420g (帽体295g)	
材 質	保 護 帽	ABS樹脂
	衝撃吸収ライナー	発泡スチロール
	ハンモック	ポリエチレン成形品
	ヘッドバンド	ポリエチレン成形品
あご紐	VP-T16型:ワンタッチ式バックル、合成繊維テープ	
パ ッ ケ ー ジ	外 箱 寸 法	W214×D84×H287mm
	ヘ ッ ダ ー 高 さ	30mm
	吊り下げ穴径	8mm

■ 付属品



■ パッケージ (A4サイズ)



使い方ムービー

詳しい手順を
動画で解説



1. 組み立て・折りたたみ方法
2. ヘッドバンドのサイズ変更方法
3. ヘルメットのかぶり方

ご使用上の
注意

- 保護帽は、人体の中で最も重要で、傷ついた場合には生命の危険が多い頭部を保護するものです。1. 一度でも大きな衝撃を受けたヘルメットは、外観に損傷がなくてもご使用にならないでください。2. 本品を被ってオートバイ及び自転車に乗車しないでください。オートバイ及び自転車用のヘルメットではありません。3. 性能を損なう恐れがありますので、絶対に分解しないでください。4. 50℃以上の高温になる場所や直射日光に当たる場所に長時間放置しないでください。
- 取扱説明書を参照のうえ、完全に組み立てられた状態になっていることを確認してから、使用してください。
- 帽体本体とトップ部は同一樹脂を用いて成形しますが、条件の違いにより、わずかに色が異なる場合がありますのでご了承ください。
- 付属している取扱説明書を読まれたうえで、正しく使用してください。

産業安全衛生保護具製造販売
株式会社 谷沢製作所

〒104-0041 東京都中央区新富2-15-5 RBM築地ビル
TEL.03(3552)5581 FAX.03(3552)5576

■メールでのお問い合わせ
eigyo@tanizawa.co.jp

■タニザワホームページ
https://www.tanizawa.co.jp

代理店 (最寄り営業所)

■営業品目: 保護帽・墜落制止用器具・風管・携帯無線機エコーメイト・リアルタイム情報共有システム・電動ファン付き呼吸用保護具・マスク・呼吸器・帽上灯・眼と耳の保護具・衣服と手と足の保護具・防音屏・送風機・作業環境測定器・仮設用品・タンカ・標識・道路工事機材・その他安全保護具全般
■営業所: 札幌・苫小牧・盛岡・仙台・東京・さいたま・千葉・横浜・名古屋・大阪・神戸・高松・倉敷・広島・北九州・福岡

※このカタログの掲載商品は、改良のため予告なく変更する事があります。印刷上、実際の商品の色とは異なる場合があります。

2024.10.3M RM (K)

回転式ヘルメット

クルボ

Crubo®



回すだけの簡単組み立て



ST#130

特許第5908929号取得

Made in JAPAN

谷沢製作所

携帯



紹介ムービー

くるっと回して
カバンの中に。

Before

かさばって邪魔!

After

バッグにも楽々入る
薄型設計

After

オフィスの引き出しに
すっきり収納

防災



紹介ムービー

A4サイズだから
ぴったり収納。


Before

足に当たって邪魔!

棚にぴったりなので
備蓄にも最適

棚がごちゃごちゃ!

収納時の高さは約1/2に



子供から大人サイズまで対応

